

SOLICITUD DE ESPECIALIZACIÓN ACADÉMICA:

Solicitud para cursar las asignaturas que contiene la Declaración Eclesiástica de Competencia Académica (Asignaturas DECA)

INSTRUCCIONES

1. A través de la Oficina Virtual puedes acceder a la “Solicitud de Especialización Académica”. Dentro encontrarás el enlace para realizar la **Solicitud Asignaturas DECA**, que deseas realizar el próximo curso:

UNIVERSIDAD DE GRANADA

Usuario: JO

Inicio Cambiar Clave Contacto Ayuda Salir

Aplicaciones espe

Aplicación	Área	Favorito
Instalación de Software en Aulas de Informática	Aulas de Informática	★
Solicitud de Especialización Académica	Grado y Posgrado	★

Página 1 de 1 Mostrando 1 - 2 de 2

2. Una vez dentro de la solicitud, debes hacer click sobre el signo “+” para iniciar el trámite de solicitud, no olvides marcar la casilla de aceptación del trámite. A continuación pulsa sobre “Iniciar Solicitud” para acceder a la selección de las Asignaturas DECA ofertadas.

Inicio Cambiar Clave Salir

Inf. General del Trámite: Solicitud de especialización académica para titulaciones de Grado.

Rol Actual	Roles
Solicitante	Solicitante

Mis Solicitudes (0 que necesitan su actuacion.)

Solicitudes (0)	Finalizadas (8)				
Cod	Solicitante	F. Ini. Solicitud	Estado	F. Ini. Estado	Acciones
No se han encontrado solicitudes en tramite.					

10 | Página 0 de 0 | Mostrando 0 a 0 de 0 elementos

Inicio Cambiar Clave Salir

Inf. General del Trámite: Solicitud de especialización académica para titulaciones de Grado.

Solicitud de especialización académica para titulaciones de Grado.

Estado: **ACTIVO**

Rol Actual: Solicitante Roles: Solicitante

Identificación adicional sobre el trámite.

He leído y acepto la información y el proceso del trámite Solicitud de especialización académica para titulaciones de Grado..

ATENCIÓN: No hay ninguna convocatoria activa. Pulse sobre el botón Cancelar

Cancelar **Iniciar Sol.**

Inicia la Solicitud del trámite

- Haciendo click en el botón que aparece señalado en el recuadro rojo podrás acceder a la selección del listado de Asignaturas DECA.

Identificación adicional sobre el trámite.

Solicitud

Nº Solicitud 422

Solicita
(Indique brevemente lo que va a solicitar. Max. 500 caracteres.)
Solicito adjudicación de especialización académica basada en mis preferencias y en los criterios de prelación establecidos.

Documentación a adjuntar
(A continuación se muestran los documentos que puede aportar a su solicitud). Los documentos marcados con en azul en el ícono **Permite subir el documento**

Solicitud Asignaturas DECA

- Elige las Asignaturas por orden de preferencia. Puedes elegir de 1 a 4 asignaturas. SE RECOMIENDA ELEGIR UNICAMENTE LAS ASIGNATURAS QUE SE VAYAN A CURSAR. No olvides pulsar el botón "GRABAR" para guardar tu selección.

Selecciona por prioridades tu elección de Especialidades:

Prioridad 1

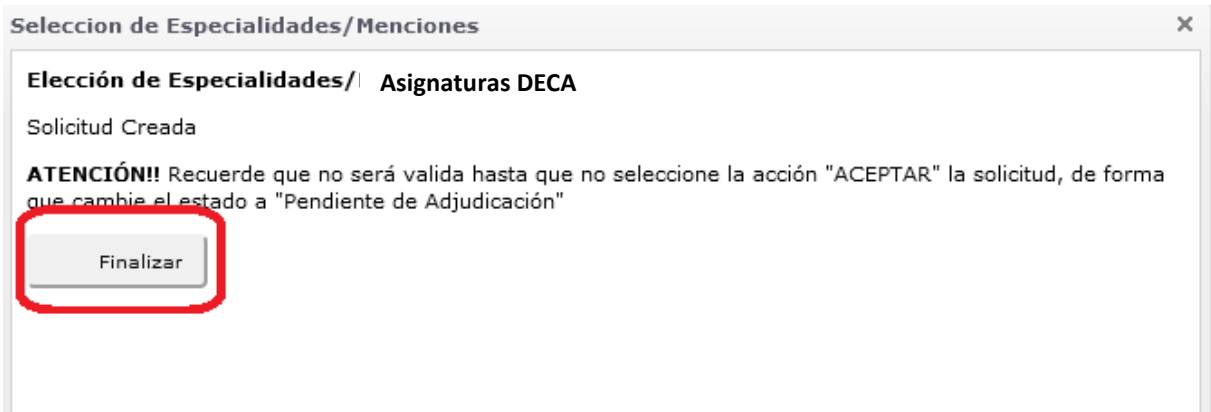
Prioridad 2
Prioridad 3
Prioridad 4

5. Pulsa en "ACEPTAR" para continuar con tu solicitud.

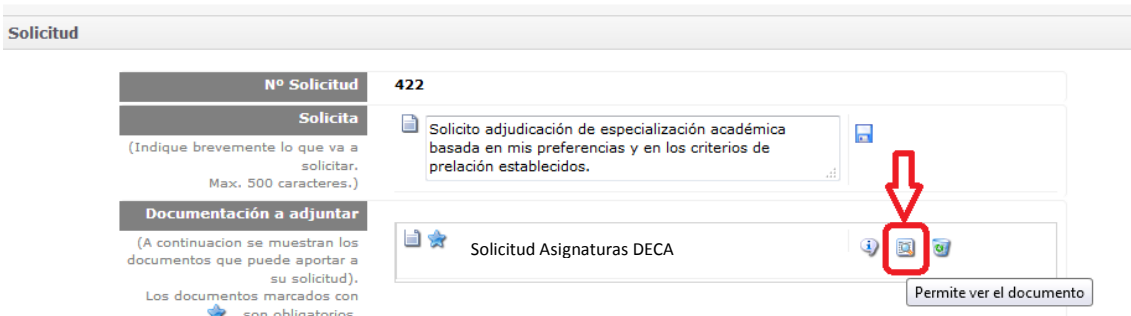
ATENCIÓN!!! Recuerde que no será válida hasta que no seleccione la acción 'ACEPTAR' la solicitud, de forma que cambie el estado a 'Pendiente de Adjudicación'

Aceptar

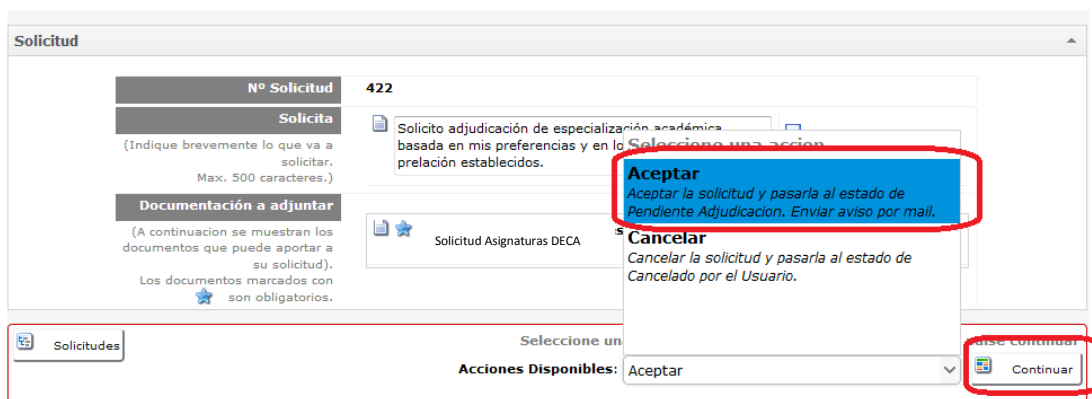
6. Al pulsar “FINALIZAR” se grabará tu solicitud.



7. Puedes ver el documento generado de tu solicitud pinchando en el icono indicado con la flecha:



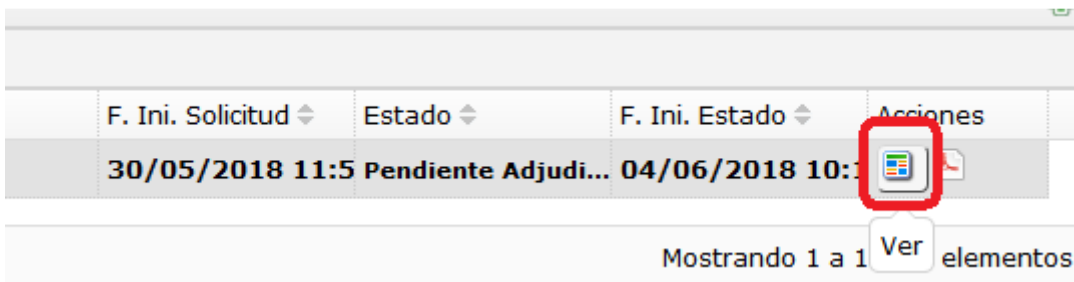
8. Para confirmar tu solicitud pincha en “ACEPTAR”. El estado pasa a “Pendiente de Adjudicación” y recibirás un correo electrónico con tu selección. Recuerda revisar tu buzón de correo de la UGR.



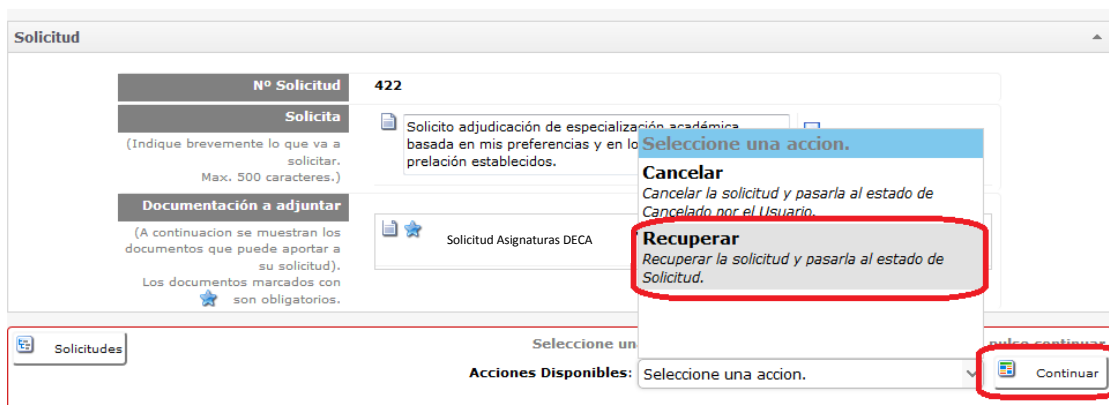
9. Para ver el resguardo de tu solicitud puedes hacer click en el visor PDF.



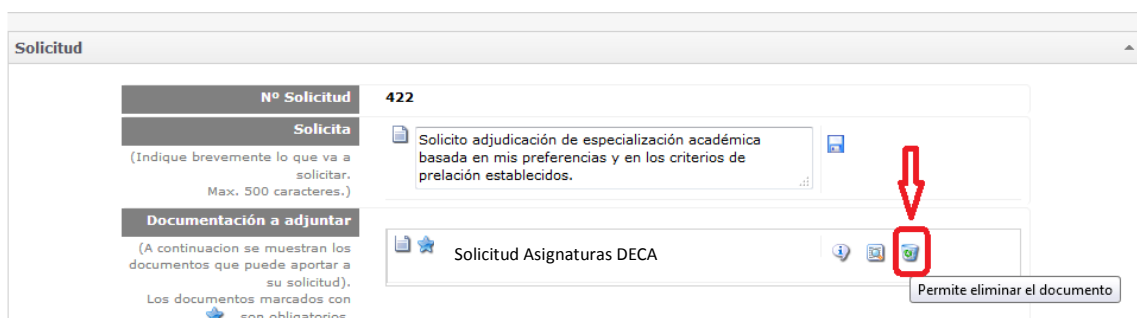
10. Para recuperar la solicitud y modificarla puedes pulsar sobre este icono:



11. Puedes modificar tu solicitud pulsando sobre el botón "Recuperar".



12. Para modificar la solicitud, primero debes eliminar la que has presentado, y a continuación repetir desde el paso 3.



13. Puedes cancelar tu solicitud pulsando sobre el botón "CANCELAR". Recuerda que si cancelas y no presentas otra solicitud te quedarás sin cursar Asignaturas de la DECA.

The screenshot displays a web interface for managing a request. At the top left, the request number is "Nº Solicitud 422". Below this, there are sections for "Solicita" and "Adjuntar". The "Solicita" section contains a document icon and the text: "Solicito adjudicación de especialización académica basada en mis preferencias y en la prelación establecidos." The "Adjuntar" section shows a document icon with a star and the text: "Solicitud Asignaturas DECA".

A dropdown menu is open, titled "Seleccione una acción", with two options:

- Cancelar**
Cancelar la solicitud y pasarla al estado de Cancelado por el Usuario.
- Recuperar**
Recuperar la solicitud y pasarla al estado de Solicitud.

At the bottom of the interface, there is a section labeled "Acciones Disponibles:" with a dropdown menu showing "Seleccione una acción." and a "Continuar" button.